

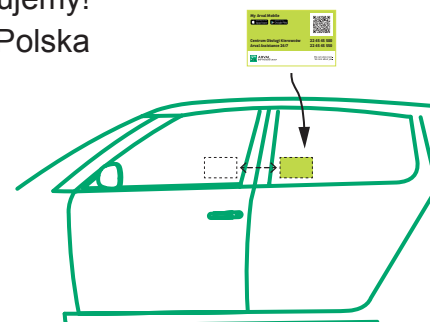
JAK PRAWIDŁOWO PRZYGOTOWAĆ POJAZD WYDAWANY DLA KLIENTA ARVAL POLSKA

W trosce o zadowolenie naszego wspólnego Klienta,
uprzejmie prosimy o przygotowanie pojazdu według poniższych wytycznych.

Dziękujemy!
Zespół ARVAL Polska

1. NAKLEJKA ASSISTANCE NA SZYBĘ

Naklejka powinna być umieszczona na przedniej lub tylnej bocznej szybie z lewej strony samochodu, widoczna z zewnątrz.



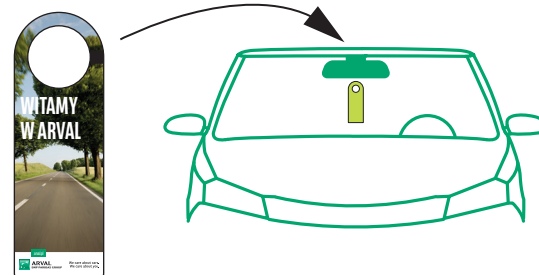
2. PAKIET STARTOWY

Prosimy umieścić pakiet na przednim siedzeniu pasażera.



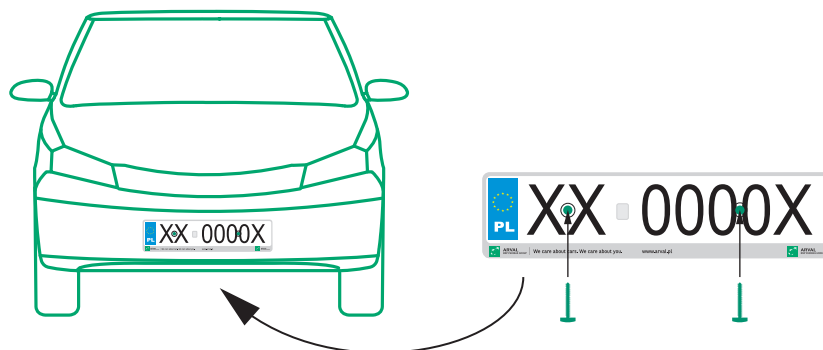
3. ZAWIESZKA „WITAMY W ARVAL”

Prosimy ją zawiesić na wewnętrznym lusterku, napisem „Witamy...” w stronę kierowcy.



4. TABLICE REJESTRACYJNE W RAMKACH ARVAL

Prosimy przymocować na stałe tablice rejestracyjne wraz z ramkami za pomocą śrub lub nitów.



5. ODPIS NOTARIALNY BADANIA TDT ZBIORNIKA LPG

Prosimy zamocować potwierdzenie w bagażniku (przy- lub na zbiorniku LPG) za pomocą dołączonej taśmy z rzepami.

